



**MAXX TRAC**

MODELLE:  
MAXX 170  
MAXX 200  
MAXX 180  
MAXX 210  
MAXX 250

# BEDIENUNGSANLEITUNG

## MAXX TRAC

Vor Inbetriebnahme des Traktors ist die Bedienungsanleitung sorgfältig zu lesen!







**SICHERHEIT**

## —SICHERHEIT—

<b>Allgemeine Sicherheitshinweise .....</b>	<b>1</b>
1. Allgemeine Sicherheitshinweise .....	3
<b>Sicherheitseinrichtungen / Wartung .....</b>	<b>5</b>
3.1 Sitzkontaktschalter .....	6
3.2 Kontaktschlater Grasfangbox .....	7
3.3 Warnhinweise .....	8
3.3 Warnhinweise / Sicherheitshinweise Mähwerk .....	10
3.4 Kennzeichnung des Rasentraktors – Typenschild – .....	11



# **ALLGEMEINE SICHERHEITSHINWEISE**



# 1. ALLGEMEINE SICHERHEITSHINWEISE

Aus dem Garantieanspruch ausgenommen sind sämtliche Verschleißteile wie alle Antriebsriemen, Bremsbeläge, Messerklingen, Messerschrauben mit Muttern, Räum-er, Räumerschrauben mit Muttern, Reifen und Gleitlager.

## WICHTIG

Der Traktor erreicht seine optimalen Fahreigenschaften ab 18° Öltemperatur! Deshalb Traktor vor Gebrauch stets warm fahren!

## WICHTIGE INFORMATION

Die Firma Maxx Garden gewährt auf den Rasentraktor MaxxTrac

**2 Jahre Garantie auf privaten Einsatz bzw. 1 Jahr Garantie auf gewerblichen Einsatz**

- Kinder und Jugendliche unter 6 Jahren dürfen den Traktor nicht benutzen.
- Bestimmungsgemäße Verwendung dieses Gerätes ist nach dem Stand der Technik und den anerkannten sicherheitstechnischen Regeln gebaut. Dennoch können bei seiner Verwendung Gefahren für Leib und Leben des Benutzers oder Dritter bzw. Beeinträchtigungen des Gerätes entstehen.
- Der Benutzer hat dafür Sorge zu tragen, dass sich bei eingeschaltetem Mähwerk keine weiteren Personen im Umkreis von 10 m befinden.
- Das Gerät und alle vom Hersteller zugelassenen Anbaugeräte nur in technisch einwandfreiem Zustand, sowie bestimmungsgemäß, sicherheits- und gefahrenbewusst unter Beachtung der Bedienungsanleitung benutzen! Eine andere oder darüber hinausgehende Benutzung gilt als nicht bestimmungsgemäß. Das Risiko für hieraus resultierende Schäden trägt allein der Benutzer.
- Alle Sicherheits- und Gefahrenhinweise am Gerät beachten, sowie vollständig und in lesbarem Zustand halten.
- Bei Arbeiten an Hängen sind die Neigungsvorschriften des Traktors zu beachten (Sicherheitseinrichtungen und Warnungen des Traktors)
- Traktoren mit Verbrennungsmotoren dürfen wegen Vergiftungsgefahr nicht in geschlossenen Räumen verwendet werden.
- Bei aufgetretenen Mängeln ist das Gerät sofort stillzulegen. Wenden Sie sich an einen autorisierten Fachhändler oder Ihre autorisierte Werkstatt, gegebenenfalls erforderliche Reparaturen durchführen.
- Hydraulikanlage und Hydraulikleitungen sind vor Inbetriebnahme des Traktors zu prüfen, bei Beschädigungen ist eine autorisierte Werkstatt aufzusuchen.
- Der Betriebsdruck der Hydraulik darf nicht verändert werden.
- Bei Veränderungen, An- und Umbauten nicht originaler Teile erlischt jeglicher Garantieanspruch sowie die allgemeine Betriebs-erlaubnis!







# **SICHERHEITSEINRICHTUNGEN / WARTUNG**

## 3.1 SITZKONTAKTSCHALTER

### HINWEIS

Das Verlassen des Traktors bei laufendem Motor ist nur möglich, wenn der Feststellbremszug gezogen und das Mähwerk ausgeschaltet ist! (siehe unter 1.3 Bedienung des Traktors Feststellbremse).




Abb. 3.1.1

(siehe Abb. 3.1.1)

Alle Modelle der Serie Maxx Trac verfügen über einen integrierten Sitzkontaktschalter, der das Starten des Motors nur bei aufsitzen dem Fahrer zulässt. „Starten“ des Traktors siehe unter 4. Bedienung des Traktors.

## 3.2 KONTAKTSCHLATER GRASFANGBOX




Abb. 3.1.2

(siehe Abb. 3.2.1)

Am Heck des Traktors befindet sich ein Anschlagschalter, der verhindert, dass der Traktor ohne geeignete Schutzmaßnahmen betrieben wird. Daher kann der Traktor nur mit angehängter Grasfangbox bzw. mit angebrachtem Deflektor gestartet werden.



### HINWEIS

Der Warnhinweis „Achtung 13°“ ist am Rahmen unterhalb des Fahrersitz angebracht und besagt, dass mit dem Traktor **KEINE** Hänge mit einer Neigung größer als 13° befahren werden dürfen!

Machen Sie sich deshalb mit dem Gelände vertraut, bevor Sie den Traktor benutzen. Fahren Sie mit dem Traktor stets senkrecht zum Hang, niemals waagrecht!



## 3.3 WARNHINWEISE



### **Bedienungsanleitung lesen**

Vor Inbetriebnahme des Traktors ist die Bedienungsanleitung sorgfältig zu lesen.

### **Achtung 13°**

Mit dem Traktor dürfen Hänge mit einer Neigung größer als 13° NICHT befahren werden. Machen Sie sich deshalb mit dem Gelände vertraut, bevor Sie den Traktor benutzen.

Der Warnhinweis Bedienungsanleitung lesen / Achtung 13° / Gehörschutz tragen ist am Rahmen unterhalb des Fahrersitzes angebracht.

### **Gehörschutz tragen**

Beim Arbeiten mit dem Traktor ist stets ein Gehörschutz zu tragen.

## 3.3 WARNHINWEISE

Die Warnhinweise Achtung Hitzeentwicklung / allgemeine Warnung befinden sich beiderseits am Rahmen unterhalb der Motorhaube (von außen lesbar).



### **Allgemeine Warnung**

In diesen Bereichen ist äußerste Vorsicht vor rotierenden Teilen und starker Hitzeentwicklung geboten.

### **Achtung Hitzeentwicklung**

Deshalb Wartungs- oder Inspektionsarbeiten in diesem Bereich nur bei abgeschaltetem Motor und nach Gebrauch des Traktors nur nach längerer Abkühlzeit durchführen.



### 3.3 WARNHINWEISE / SICHERHEITSHINWEISE MÄHWERK



Bei laufendem Mähwerk NIE mit Händen oder Füßen unter die Mähwerksabdeckung geraten bzw. Arbeiten am Auswurfschacht durchführen!

Beim Verlassen des Traktors ist das Mähwerk stets abzuschalten! Der Bediener hat bei Mäharbeiten darauf zu achten, dass sich im Umkreis von mindestens 10 m keine weiteren Personen aufhalten.

Die Warnhinweise Mähwerk sind beiderseits auf dem Mähwerkgehäuse angebracht.



### 3.4 KENNZEICHNUNG DES RASENTRAKTORS – TYPENSCHILD –

Das Typenschild befindet sich am Rahmen unter dem Fahrersitz. Es beinhaltet die wesentlichen Daten und die Seriennummer eines jeden Traktors. Diese Nummer muss angegeben werden, wenn Sie den Technischen Kundendienst oder Ersatzteile anfordern.

The diagram shows a white rectangular type plate with a black border. At the top left is a small green and yellow logo. To its right is the text 'S XXXX XX XXXXXX'. Below this are several rows of fields:

- Modell: [Blank line]
- Motor: [Blank line]
- Leistung (kW/PS): [Blank line]
- Frequenz: 100 dB(A) bei 2800 U/m in
- Gewicht: [Blank line] Baujahr: [Blank line]
- CE Konform: 84/538, 87/252, 88/180, 88/181, 89/336, 89/392, 93/68

On the right side of the plate is a CE mark and the text 'CONFORME AU CODE DU TRAVAIL' and 'Made in Europe'. Numbered callouts point to various parts: 1 points to the CE mark, 2 points to the top text, 3 points to the Model field, 4 to the Motor field, 5 to the Power field, 6 to the Frequency field, 7/8 to the Weight and Year fields, and 9 to the CE Conformance field.

#### Erläuterung

1. Gemäßheitsmarke gemäß der Richtlinie 98/37/EWG
2. Seriennummer
3. Typ des Rasentraktors
4. Motor je nach Modell
5. Nennleistung
6. Betriebsdrehzahl pro Minute
- 7./8. Gewicht und Baujahr
9. CE Konform gemäß Richtlinie 84/538/EWG





[WWW.MAXX-GARDEN.DE](http://WWW.MAXX-GARDEN.DE)

maxx : garden  
An der Schaltstation 9  
99891 Tabarz, Thüringer W

Telefon: 036259/31936  
Telefax: 036259/31937

[WWW.MAXX-GARDEN.DE](http://WWW.MAXX-GARDEN.DE)

